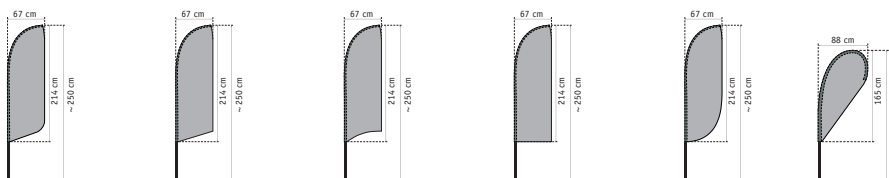


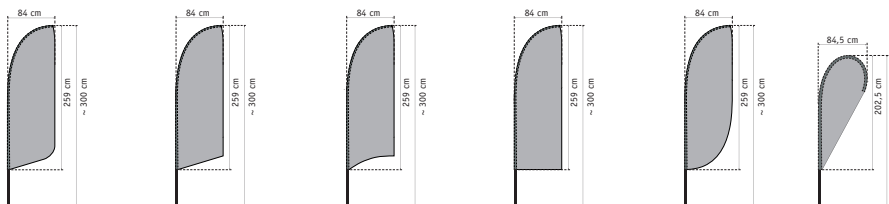
A B C D E F

Für das Erstellen der Grafiken laden Sie sich bitte die Layoutvorlagen auf unserer Internetseite herunter unter: www.mkpi.de/support/downloads/downloads.html



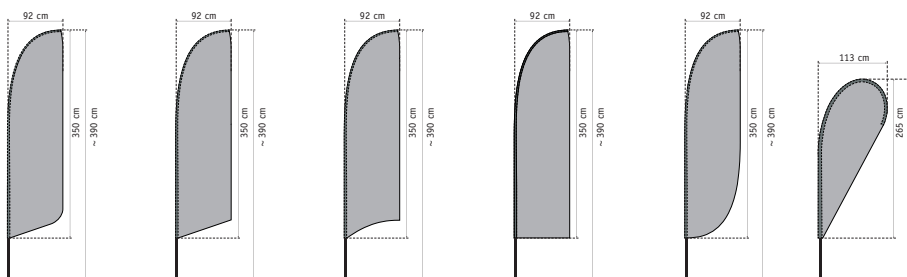
Beachflag Small

Art. Beachflag-S
mit Systemkomponenten, Textildruck, Bodenplatte und Tasche



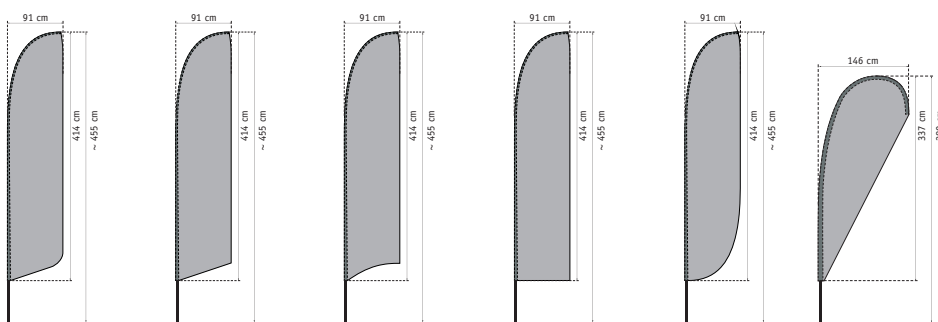
Beachflag Medium

Art. Beachflag-M
mit Systemkomponenten, Textildruck, Bodendübel und Tasche



Beachflag Large

Art. Beachflag-L
mit Systemkomponenten, Textildruck, Bodendübel und Tasche



Beachflag X-Large

Art. Beachflag-XL
mit Systemkomponenten, Textildruck, Bodendübel und Tasche

Hinweise zur Datenaufbereitung:

Die Prüfung der Druckdaten und die Druckparameter basieren bei der MKPI Marketing AG auf einem PDF-Workflow. Deshalb sollte die Anlieferung der Druckdaten vorzugsweise im PDF-Format erfolgen. Fordern Sie dazu die entsprechenden Joboptions an oder laden Sie sich diese von der Homepage der MKPI Marketing AG herunter. Bitte achten Sie bei der Erzeugung Ihres DruckPDF auch unbedingt darauf, dass die Schriften komplett eingebettet werden. Sonderfarben sollten als solche angelegt werden, Pixelbilder benötigen im Endformat eine Auflösung von 100 dpi. Verwenden Sie ECIv2 als Farbprofil. Steht dieses Profil nicht zur Verfügung, betten Sie kein Profil ein.